

Notice
de montage



Instructions

- Doit être installé par un professionnel
- Manipulez les éléments avec soin.
- Utilisez des vis et du matériel appropriés
- Portez des gants lors de l'installation

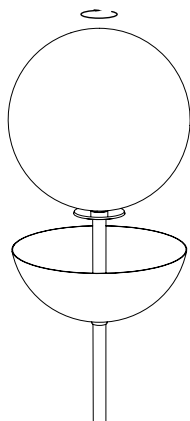
Temps de montage

0h10

Nombre de personnes requises

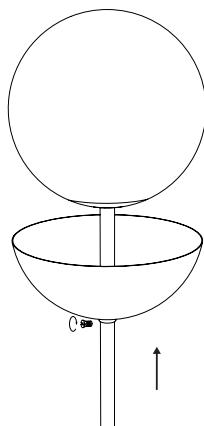
1

1



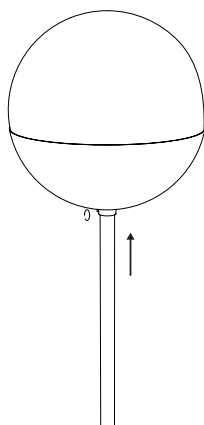
Pour assembler la lampe.
Visser le globe en verre
sur l'élément en laiton.

2



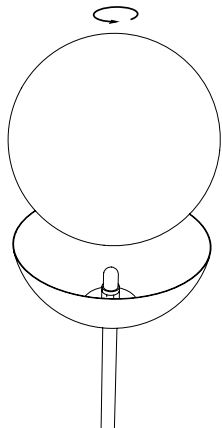
Dévisser légèrement la coupole
et la remonter jusqu'au verre.

3



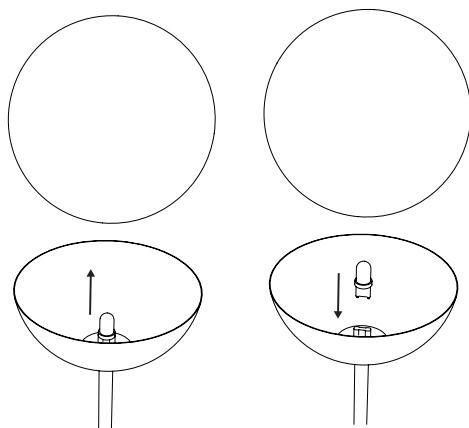
Visser la coupole.

1



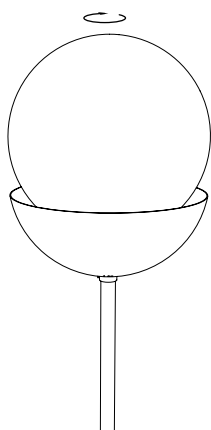
En cas de remplacement
d'ampoule. Dévisser le globe
en verre.

2



Insérer la source lumineuse
dans le culot.

3



Visser le globe en verre
jusqu'à résistance.
Attention ! Ne pas serrer plus que
la résistance naturelle.