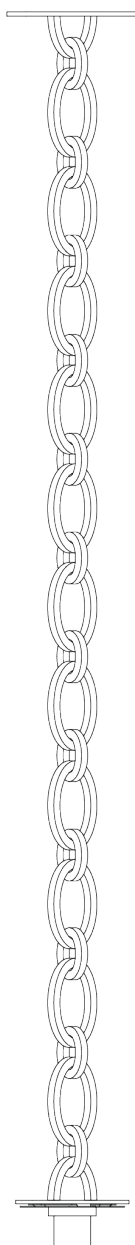


Notice
de montage



Instructions

- Doit être installé par un professionnel
- Manipulez les éléments avec soin.
- Portez des gants lors de l'installation

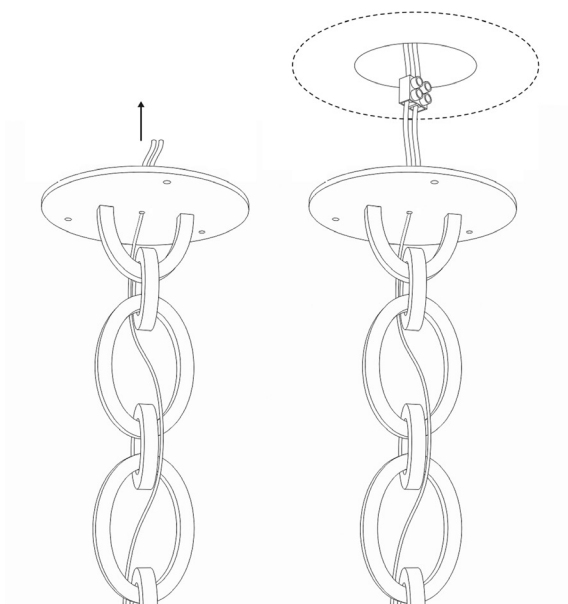
Temps de montage

1h

Nombre de personnes requises

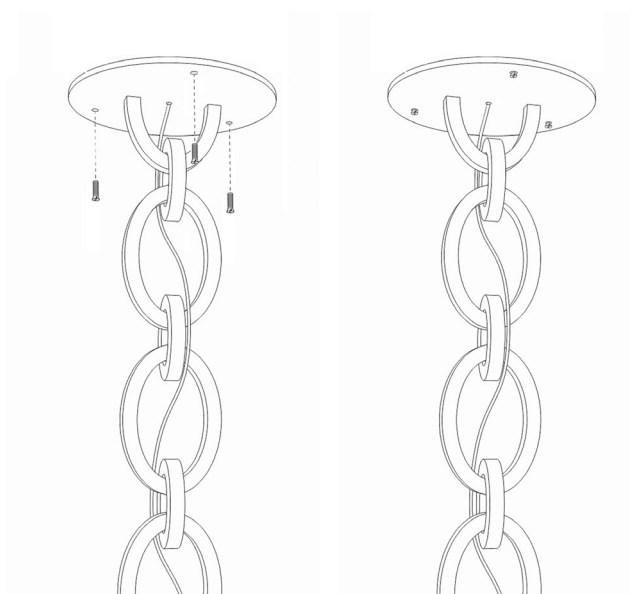
2

1



Préparer les fils qui sortent de la platine.
Connecter les fils au réseau électrique.

2



Remonter la platine et la fixer au plafond.



Notice de montage

Big Chain 01

Instructions

- Doit être installé par un professionnel
- Manipulez les éléments avec soin.
- Portez des gants lors de l'installation

Temps de montage

1h

Nombre de personnes requises

2

3

Se référer à la notice de montage du lustre/suspension correspondant.

.
