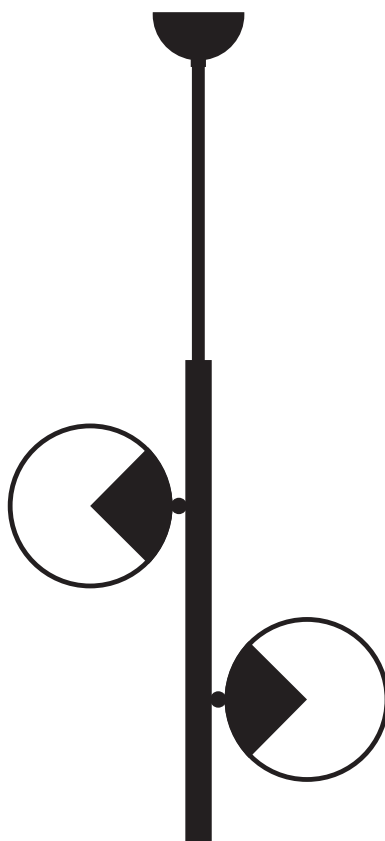


Fiche
produit







Délais de livraison
6 à 8 semaines

Matériaux

Laiton lisse, verre brillant soufflé bouche

Finitions disponibles

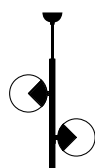
| | | |
|--|----------------|--------|
|  Laiton | Poli verni | Brossé |
| | Poli non verni | |
|  Nickel | Poli verni | Brossé |
|  Tube noir mat + laiton | | |
|  Tube noir mat + nickel | | |

Couleurs disponibles

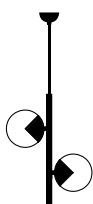
Pour les coupoles

| | | |
|---|---|--|
|  Pistache |  Rose |  Citron |
|  Bleu ciel |  Bleu nuit | |

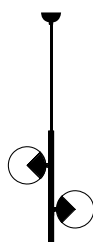
Dimensions



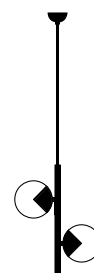
H. 900 mm
L. 510 mm
4 kg



H. 1100 mm
L. 510 mm
4,3 kg



H. 1300 mm
L. 510 mm
4,4 kg



H. 1500 mm
L. 510 mm
4,5 kg

Diamètre des sphères

220 mm

Sources lumineuses

2 x Led G9 / 5W. 220V

Classe 1

Certifications

Conformité CE

IP 20

Notes

- Le choix des couleurs des coupoles est à préciser dans ce sens : de haut en bas
- Ampoules non fournies
- Frais supplémentaires pour toutes modifications ou commandes spéciales
- Nos lampes étant fabriquées artisanalement, les dimensions et finitions peuvent varier légèrement d'un modèle à l'autre

Options de fixation

Pavillon standard



H. 60 mm
Ø. 120 mm

Platine



H. 4 mm
Ø. 150 mm

Platine inclinable



H. 4 mm
Ø. 150 mm