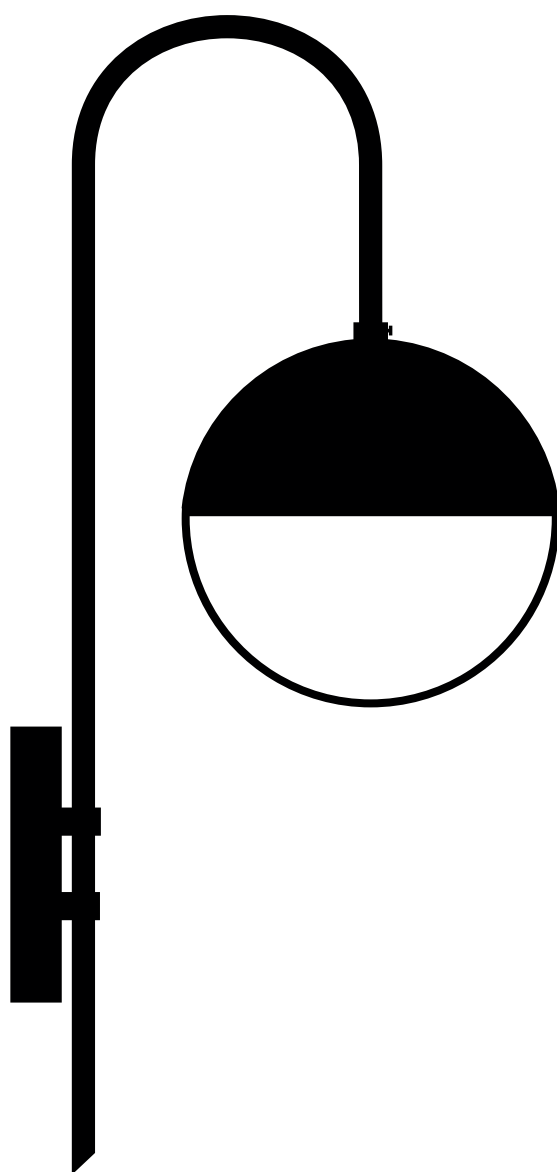







Fiche
produit




Délais de livraison
8 semaines

Matériaux Laiton massif, verre soufflé bouche

Finitions disponibles	 Laiton	Poli verni Poli non verni	Brossé
	 Laiton Nickelé	Poli verni	Brossé
	 Laiton Cuivré	Poli verni Poli non verni	Brossé
	 Canon de fusil Graphite	 Canon de fusil Bronze	

Couleurs disponibles Pour le tube central	 Noir	 Rouge vin	 Papyrus
	 Moutarde	 Vert pin	




H. 768 mm
L. 250 mm
P. 365 mm
5 kg

Diamètre de la sphère 250 mm

Source lumineuse 1 x Led G9 / Max.10W. 220V.

Certifications	Conformité CE	Classe 2	IP20
-----------------------	---------------	-----------------	-------------

Notes	<ul style="list-style-type: none"> DIMENSIONS & FINITIONS PERSONNALISÉES SUR DEMANDE 	<ul style="list-style-type: none"> Nos lampes étant fabriquées artisanalement, les dimensions et finitions peuvent varier légèrement d'un modèle à l'autre Ampoule non fournie
--------------	--	--



H. 185 mm
L. 60 mm

Options de banchements électriques



Câble d'alimentation électrique intégré au cache-fil



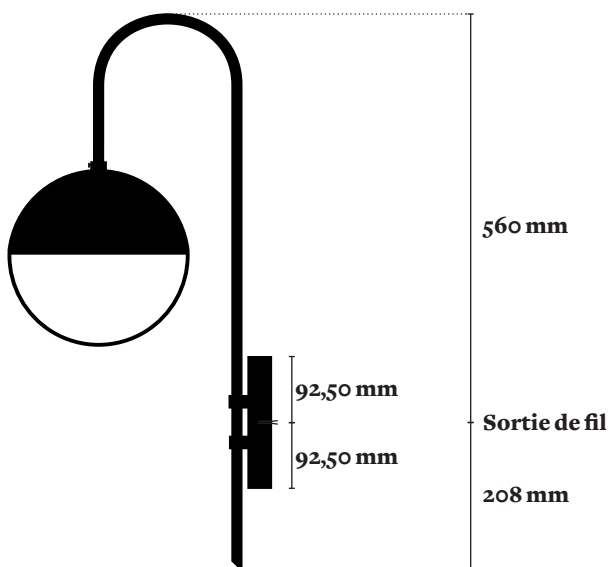
Câble d'alimentation électrique visible



Câble d'alimentation électrique visible avec interrupteur

Dimensions sortie de fil

Pour le câble d'alimentation
électrique intégré au cache-fil



Dimensions de la plaque de montage

Pour la sortie du fil électrique
et pour les trous de fixations au mur

