

Fiche
produit





Fiche produit

Applique neon double - 103






Collection 01

Délais de livraison
8 semaines

Matériaux

Laiton massif, tubes en laiton cannelé, tubes en verre

Finitions disponibles

 Laiton	Poli verni Poli non verni	Brossé
 Laiton Nickelé	Poli verni	Brossé
 Laiton Cuivré	Poli verni Poli non verni	Brossé
 Canon de fusil Graphite	 Canon de fusil Bronze	

Couleurs disponibles

Pour les tubes

 Noir	 Rouge vin	 Bleu Encre
 Rouge Brique	 Vert pin	 Moutarde

Dimensions



Option 1
H. 1030 mm
L. 370 mm
P. 110 mm
3,6 kg



Option 2 - verre opalin
H. 1030 mm
L. 370 mm
P. 110 mm
3,6 kg

Sources lumineuses

2 × Tube LED T8 / 8W. 220V

Certifications

Conformité CE

Classe 2

IP20

Notes

- **DIMENSIONS & FINITIONS PERSONNALISÉES SUR DEMANDE**
- Option 1 : tube LED seul
- Option 2 : tube LED doublé d'un tube en verre opalin (pour une lumière plus tamisée)

- Nos lampes étant fabriquées artisanalement, les dimensions et finitions peuvent varier légèrement d'un modèle à l'autre
- Tubes LED fournis

Dimensions du cache-fil



H. 435 mm
L. 60 mm

Options de banchements électriques



Câble d'alimentation électrique intégré au cache-fil



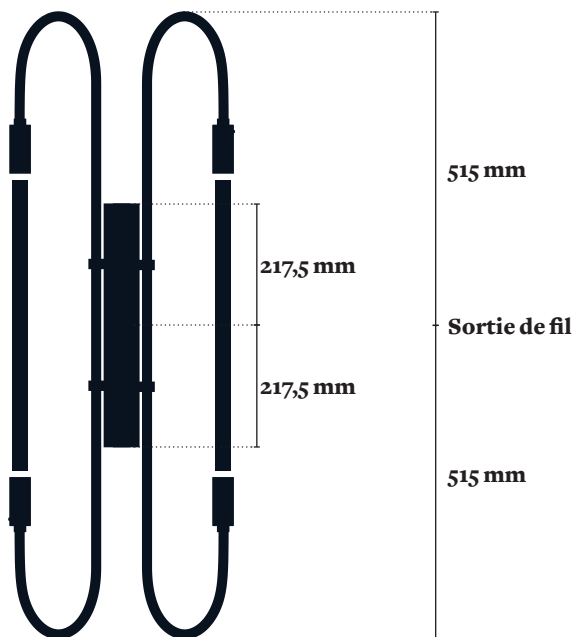
Câble d'alimentation électrique visible



Câble d'alimentation électrique visible avec interrupteur

Dimensions sortie de fil

Pour le câble d'alimentation
électrique intégré au cache-fil



Dimensions de la plaque de montage

Pour la sortie du fil électrique
et pour les trous de fixations au mur

