

Fiche  
produit
















# Fiche produit



## Applique neon double - 170

Collection 01

Délais de livraison  
8 semaines

|                       |                                                                                                           |                                                                                                         |        |
|-----------------------|-----------------------------------------------------------------------------------------------------------|---------------------------------------------------------------------------------------------------------|--------|
| Matériaux             | Laiton massif, tubes en laiton cannelé, tubes en verre                                                    |                                                                                                         |        |
| Finitions disponibles |  Laiton                  | Poli verni<br>Poli non verni                                                                            | Brossé |
|                       |  Laiton Nickelé          | Poli verni                                                                                              | Brossé |
|                       |  Laiton Cuivré           | Poli verni<br>Poli non verni                                                                            | Brossé |
|                       |  Canon de fusil Graphite |  Canon de fusil Bronze |        |


|                                        |                                                                                                |                                                                                             |                                                                                                |
|----------------------------------------|------------------------------------------------------------------------------------------------|---------------------------------------------------------------------------------------------|------------------------------------------------------------------------------------------------|
| Couleurs disponibles<br>Pour les tubes |  Noir         |  Rouge vin |  Bleu Encre |
|                                        |  Rouge Brique |  Vert pin  |  Moutarde   |




|                                                                                    |                                                                                         |
|------------------------------------------------------------------------------------|-----------------------------------------------------------------------------------------|
| Dimensions                                                                         |                                                                                         |
|  | <p>Option 1</p> <p>H. 1735 mm<br/>L. 370 mm<br/>P. 110 mm<br/>5,5 kg</p>                |
|  | <p>Option 2 - verre opalin</p> <p>H. 1735 mm<br/>L. 370 mm<br/>P. 110 mm<br/>5,5 kg</p> |

|                    |                             |
|--------------------|-----------------------------|
| Sources lumineuses | 2 × Tube LED T8 / 17W. 220V |
|--------------------|-----------------------------|

|                |               |          |      |
|----------------|---------------|----------|------|
| Certifications | Conformité CE | Classe 2 | IP20 |
|----------------|---------------|----------|------|

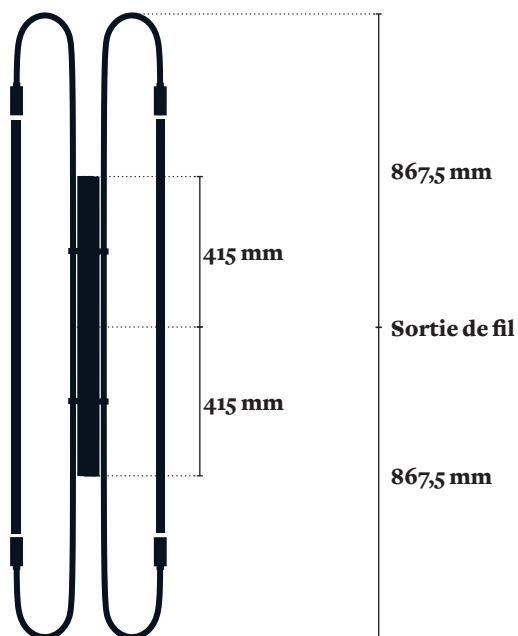
|       |                                                                                                                                                                                                                                                                                                                                                                                                                                                        |  |  |
|-------|--------------------------------------------------------------------------------------------------------------------------------------------------------------------------------------------------------------------------------------------------------------------------------------------------------------------------------------------------------------------------------------------------------------------------------------------------------|--|--|
| Notes | <ul style="list-style-type: none"><li>• <b>DIMENSIONS &amp; FINITIONS PERSONNALISÉES SUR DEMANDE</b></li><li>• Option 1 : tube LED seul</li><li>• Option 2 : tube LED doublé d'un tube en verre opalin (pour une lumière plus tamisée)</li></ul> <ul style="list-style-type: none"><li>• Nos lampes étant fabriquées artisanalement, les dimensions et finitions peuvent varier légèrement d'un modèle à l'autre</li><li>• Tubes LED fournis</li></ul> |  |  |
|-------|--------------------------------------------------------------------------------------------------------------------------------------------------------------------------------------------------------------------------------------------------------------------------------------------------------------------------------------------------------------------------------------------------------------------------------------------------------|--|--|

|                         |                                                                                     |                               |
|-------------------------|-------------------------------------------------------------------------------------|-------------------------------|
| Dimensions du cache-fil |  | <p>H. 830 mm<br/>L. 60 mm</p> |
|-------------------------|-------------------------------------------------------------------------------------|-------------------------------|

|                                                                                     |                                                      |                                                                                       |                                                           |
|-------------------------------------------------------------------------------------|------------------------------------------------------|---------------------------------------------------------------------------------------|-----------------------------------------------------------|
| Options de banchements électriques                                                  |                                                      |                                                                                       |                                                           |
|  | Câble d'alimentation électrique intégré au cache-fil |    | Câble d'alimentation électrique visible                   |
|                                                                                     |                                                      |  | Câble d'alimentation électrique visible avec interrupteur |

**Dimensions sortie de fil**

Pour le câble d'alimentation  
électrique intégré au cache-fil



**Dimensions de la plaque de montage**

Pour la sortie du fil électrique  
et pour les trous de fixations au mur

