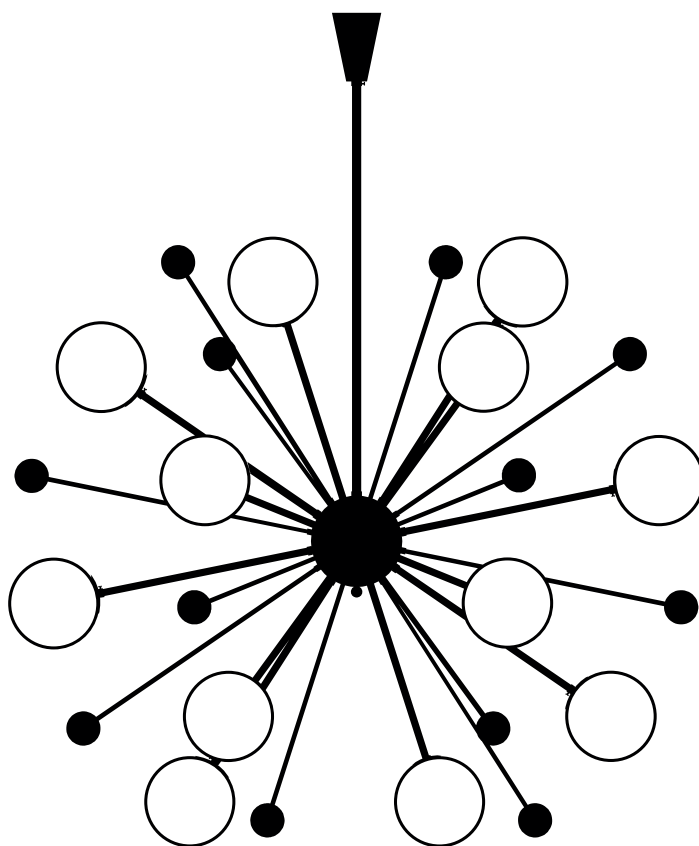
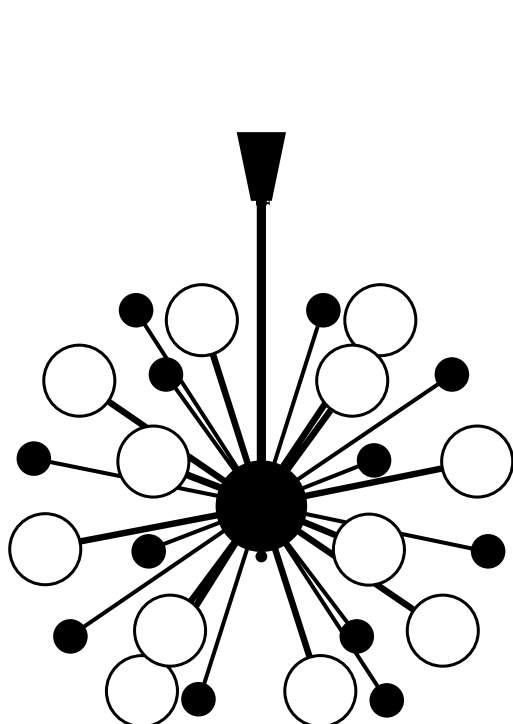


Fiche  
produit








**Délais de livraison**  
8 semaines

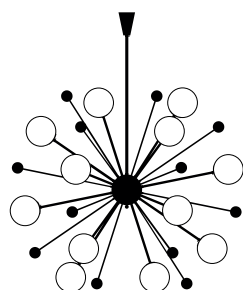
## Matériaux

Laiton massif, verre soufflé bouche

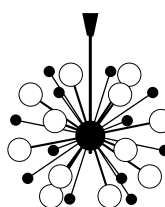
## Finitions disponibles

 Laiton	Poli verni Poli non verni	Brossé
 Laiton Nickelé	Poli verni	Brossé
 Laiton Cuivré	Poli verni Poli non verni	Brossé
 Canon de fusil Graphite	 Canon de fusil Bronze	

## Dimensions

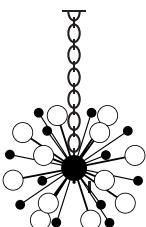
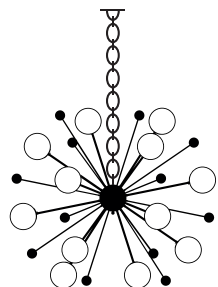


Version 1  
H. sur mesure ( minimum 1250 mm )  
L. 1250 mm  
27 kg


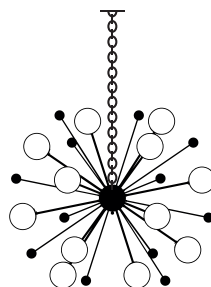


Version 2  
H. sur mesure ( minimum 950 mm )  
L. 900 mm  
18 kg

## Egalement disponible



Big Chain 01  
H. sur mesure ( minimum 1250 mm )  
3,5kg/m



Small Chain 01  
H. sur mesure ( minimum 950 mm )  
3,5kg/m

## Diamètre des sphères

version 1 - verre 160 mm  
version 2 - verre 140 mm

laiton 60 mm  
laiton 60 mm

## Sources lumineuses

18 x Led G9 / Max.10.220V.

## Certifications

Conformité CE

Classe 2

IP20

## Notes

• **DIMENSIONS & FINITIONS PERSONNALISÉES SUR DEMANDE**

• Nos lampes étant fabriquées artisanalement, les dimensions et finitions peuvent varier légèrement d'un modèle à l'autre  
• Ampoules non fournies

## Dimensions du pavillon

Pavillon standard



H. 130 mm  
Ø. 100 mm

Platine pour la version 1 et Chain 01



H. 4 mm  
Ø. 180 mm

Platine inclinable pour la version 1 et Chain 01



H. 4 mm  
Ø. 180 mm

Platine pour la version 2 et Chain 01



H. 4 mm  
Ø. 150 mm

Platine inclinable pour la version 2 et Chain 01



H. 4 mm  
Ø. 150 mm