













Fiche produit



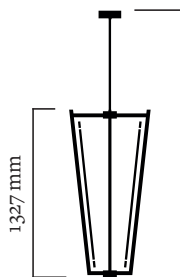
**Délais de livraison**  
8 semaines

<b>Matériaux</b>	Laiton massif, tubes en verre
------------------	-------------------------------

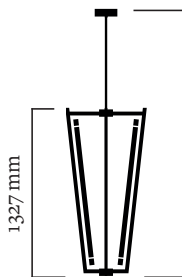
<b>Finitions disponibles</b>	 Laiton	Poli verni	Brossé
		Poli non verni	
	 Laiton Nickelé	Poli verni	Brossé
	 Laiton Cuivré	Poli verni	Brossé
		Poli non verni	
	 Canon de fusil Graphite	 Canon de fusil Bronze	

<b>Couleurs disponibles</b>	 Noir	 Rouge vin	 Bleu Encre
	 Rouge Brique	 Vert pin	 Moutarde

## Dimensions



Option 1  
H. totale sur mesure  
L. 637 mm  
17 kg



Option 2 - verre opalin  
H. totale sur mesure  
L. 637 mm  
17 kg

<b>Source lumineuse</b>	6 × Tube LED T8 / 17 W. 220V
-------------------------	------------------------------

<b>Certifications</b>	Conformité CE	<b>Classe 2</b>	<b>IP20</b>
-----------------------	---------------	-----------------	-------------

<b>Notes</b>	<ul style="list-style-type: none"> <li>• <b>DIMENSIONS &amp; FINITIONS PERSONNALISÉES SUR DEMANDE</b></li> <li>• Option 1 : tube LED seul</li> <li>• Option 2 : tube LED doublé d'un tube en verre opalin (pour une lumière plus tamisée)</li> </ul>	<ul style="list-style-type: none"> <li>• Nos lampes étant fabriquées artisanalement, les dimensions et finitions peuvent varier légèrement d'un modèle à l'autre</li> <li>• Tubes LED fournis</li> </ul>
--------------	--	--

## Options de fixation

Pavillon standard



H. 60 mm  
Ø. 180 mm

Platine



H. 4 mm  
Ø. 180 mm

Platine inclinable



H. 4 mm  
Ø. 180 mm