


Fiche produit








Délais de livraison
8 semaines

Matériaux

Laiton massif, tubes en verre

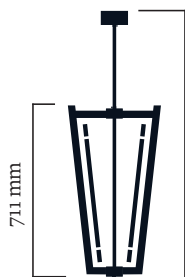
Finitions disponibles

 Laiton	Poli verni Poli non verni	Brossé
 Laiton Nickelé	Poli verni	Brossé
 Laiton Cuivré	Poli verni Poli non verni	Brossé
 Canon de fusil Graphite	 Canon de fusil Bronze	

Couleurs disponibles

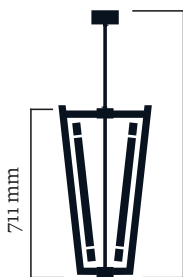
 Noir	 Rouge vin	 Bleu Encre
 Rouge Brique	 Vert pin	 Moutarde

Dimensions



Option 1

H. totale sur mesure
L. 382 mm
10 kg



Option 2 - verre opalin

H. totale sur mesure
L. 382 mm
10 kg

Source lumineuse

6 × Tube LED T8 / 8W. 220V

Certifications

Conformité CE

Classe 2

IP20

Notes

- **DIMENSIONS & FINITIONS PERSONNALISÉES SUR DEMANDE**
- Option 1 : tube LED seul
- Option 2 : tube LED doublé d'un tube en verre opalin (pour une lumière plus tamisée)

- Nos lampes étant fabriquées artisanalement, les dimensions et finitions peuvent varier légèrement d'un modèle à l'autre
- Tubes LED fournis

Options de fixation

Pavillon standard



H. 60 mm
Ø. 150 mm

Platine



H. 4 mm
Ø. 150 mm

Platine inclinable



H. 4 mm
Ø. 150 mm