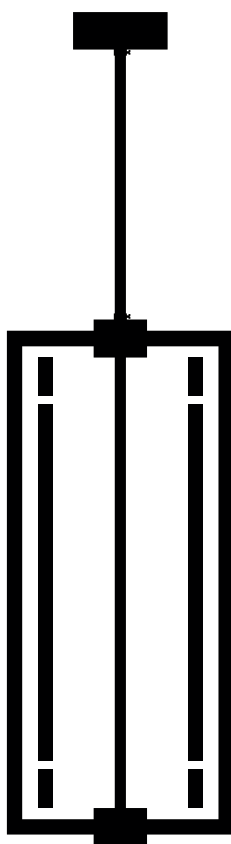


Fiche
produit








Délais de livraison
8 semaines

Matériaux

Laiton massif, tubes en verre

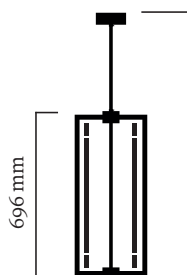
Finitions disponibles

| | | |
|---|---|--------|
|  Laiton | Poli verni Poli non verni | Brossé |
|  Laiton Nickelé | Poli verni | Brossé |
|  Laiton Cuivré | Poli verni Poli non verni | Brossé |
|  Canon de fusil Graphite |  Canon de fusil Bronze | |

Couleurs disponibles

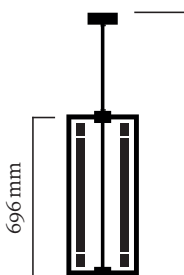
| | | |
|--|---|--|
|  Noir |  Rouge vin |  Bleu Encre |
|  Rouge Brique |  Vert pin |  Moutarde |

Dimensions



Option .1

H. totale sur mesure
L. 300 mm
10 kg



Option .2

H. totale sur mesure
L. 300 mm
10 kg

Source lumineuse

6 × Tube LED T8 / 8W. 220V

Certifications

Conformité CE

Classe 2

IP20

Notes

- **DIMENSIONS & FINITIONS PERSONNALISÉES SUR DEMANDE**
- Option 1 : tube LED seul
- Option 2 : tube LED doublé d'un tube en verre opalin (pour une lumière plus tamisée)

- Nos lampes étant fabriquées artisanalement, les dimensions et finitions peuvent varier légèrement d'un modèle à l'autre
- Tubes LED fournis

Options de fixation

Pavillon standard



H. 60 mm
Ø. 150 mm

Platine



H. 4 mm
Ø. 150 mm

Platine inclinable



H. 4 mm
Ø. 150 mm