













Fiche produit



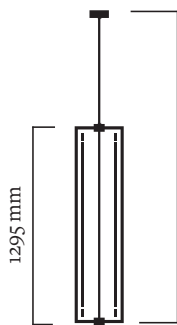
**Délais de livraison**  
8 semaines

<b>Matériaux</b>	Laiton massif, tubes en verre
------------------	-------------------------------

<b>Finitions disponibles</b>	 Laiton	Poli verni Poli non verni	Brossé
	 Laiton Nickelé	Poli verni	Brossé
	 Laiton Cuivré	Poli verni Poli non verni	Brossé
	 Canon de fusil Graphite	 Canon de fusil Bronze	

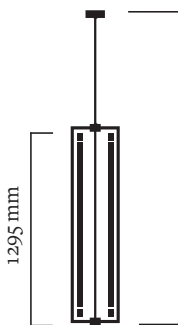
<b>Couleurs disponibles</b>	 Noir	 Rouge vin	 Bleu Encre
	 Rouge Brique	 Vert pin	 Moutarde

### Dimensions



Option .1

H. totale sur mesure  
L. 320 mm  
12 kg



Option .2 - verre opalin

H. totale sur mesure  
L. 320 mm  
12 kg

<b>Source lumineuse</b>	6 × Tube LED T8 / 17W. 220V
-------------------------	-----------------------------

<b>Certifications</b>	Conformité CE	<b>Classe 2</b>	<b>IP20</b>
-----------------------	---------------	-----------------	-------------

<b>Notes</b>	<p>● <b>DIMENSIONS &amp; FINITIONS PERSONNALISÉES SUR DEMANDE</b></p> <ul style="list-style-type: none"> <li>● Option 1 : tube LED seul</li> <li>● Option 2 : tube LED doublé d'un tube en verre opalin (pour une lumière plus tamisée)</li> </ul>	<ul style="list-style-type: none"> <li>● Nos lampes étant fabriquées artisanalement, les dimensions et finitions peuvent varier légèrement d'un modèle à l'autre</li> <li>● Tubes LED fournis</li> </ul>
--------------	--	--

### Options de fixation

Pavillon standard



H. 60 mm  
Ø. 180 mm

Platine



H. 4 mm  
Ø. 180 mm

Platine inclinable



H. 4 mm  
Ø. 180 mm