



Fiche Produit

Suspension Pearl glass Tube












Délais de livraison
8 semaines

Matériaux

Solid brass, mouth-blown glass



Finitions disponibles

Pour le tube et platines

 Laiton	Poli verni Poli non verni	Brossé
 Laiton Nickelé	Poli verni	Brossé
 Laiton Cuivré	Poli verni Poli non verni	Brossé
 Canon de fusil Graphite	 Canon de fusil Bronze	
 Laiton laqué Noir	 Laiton laqué Rouge brique	
 Laiton laqué Papyrus	 Laiton laqué Vert pin	
 Laiton laqué Rouge vin	 Laiton laqué Jaune moutarde	

Finitions disponibles

Pour le verre

-  Verre perlé brillant
-  Verre perlé mat

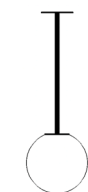
Dimensions

Tube:
Hauteur sur mesure

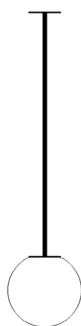
Suspension disponible sur

Big Chain 01 et Small Chain 01

Verre:
Ø. 250 mm
3 kg



Verre:
Ø. 300 mm
4 kg



Verre:
Ø. 400 mm
6 kg



Source lumineuse

1x Led E27 / T30 - H.185mm / Max.10W 220V.

Certifications

Conformité CE

Classe 2

IP 20

Notes

• DIMENSIONS & FINITIONS PERSONNALISÉES SUR DEMANDE

- Nos lampes étant fabriquées artisanalement, les dimensions et finitions peuvent varier légèrement d'un modèle à l'autre
- Ampoule non fournie

Options de fixation

Autre pavillon disponible
sur demande.

Platine



H. 4 mm
Ø. 150 mm

Platine
inclinable



H. 4 mm
Ø. 150 mm