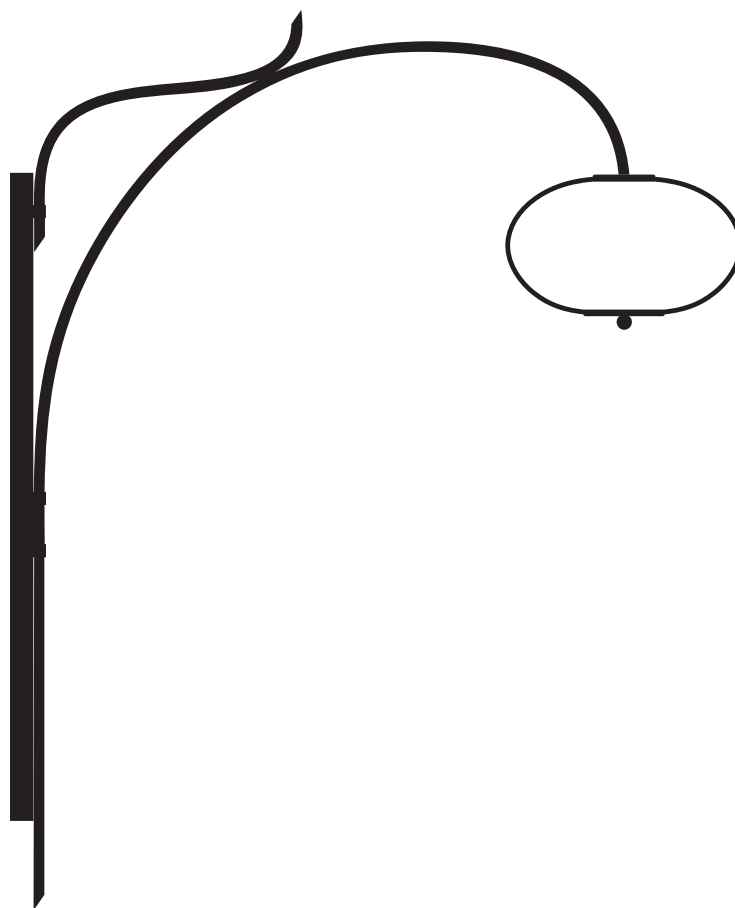


Fiche  
produit








**Délais de livraison**  
8 semaines

## Matériaux

Laiton massif, verre soufflé à la bouche et sculpté à la scie à diamant

## Finitions disponibles

 Laiton	Poli verni Poli non verni	Brossé
 Laiton Nickelé	Poli verni	Brossé
 Laiton Cuivré	Poli verni Poli non verni	Brossé
 Canon de fusil Graphite		
 Canon de fusil Bronze		

## Couleurs disponibles

Pour le tube

 Noir	 Rouge vin	 Papyrus
 Moutarde	 Vert pin	 Rouge brique

## Couleurs disponibles

Pour le verre

 Blanc Émail	 Gris Clair	 Gris Opale	 Jaune Citron
 Jaune Moutarde	 Eau de Rose	 Vert Jade	

## Dimensions



H. 1200 mm  
L. 320 mm  
7,6 kg

## Dimension du verre

H. 190 mm  
L. 320 mm

## Source lumineuse

1 x Led G9 / Max.10W.220V.

## Certifications

Conformité CE

Classe 2

IP20

## Notes

• **Dimensions & finitions personnalisées sur demande**

- Nos lampes étant fabriquées artisanalement, les dimensions, finitions et la couleur des verres peuvent varier légèrement d'un modèle à l'autre
- Ampoule non fournie

## Dimensions du pavillon



H. 830 mm  
L. 60 mm

## Options de branchements



Cable intégré dans le cache-fil



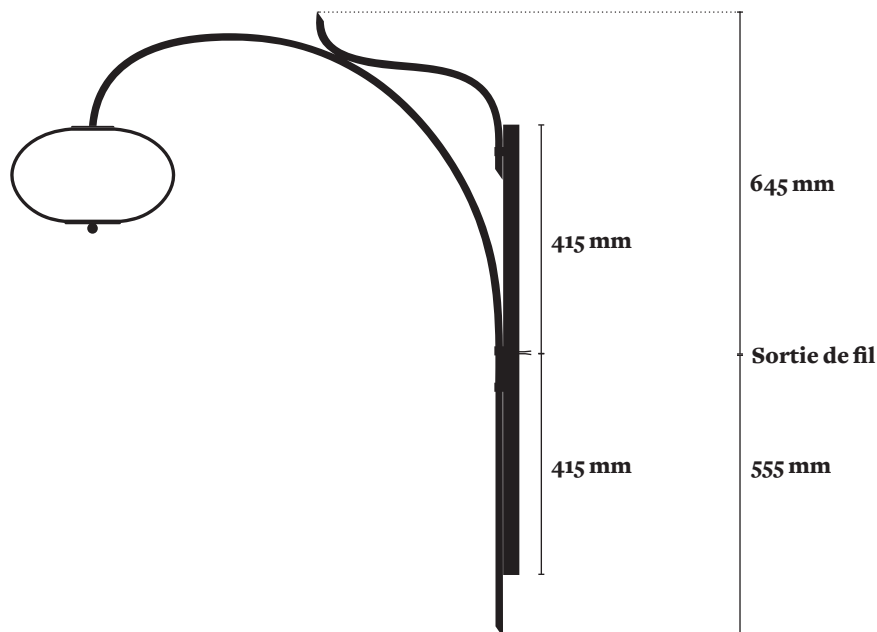
Cable visible



Cable visible avec interrupteur

**Dimensions sortie de fil**

Pour le câble d'alimentation électrique intégré au cache-fil



**Dimensions plaque de montage à fixer au mur**

Pour la sortie de fil électrique  
et pour les trous de fixations au mur

