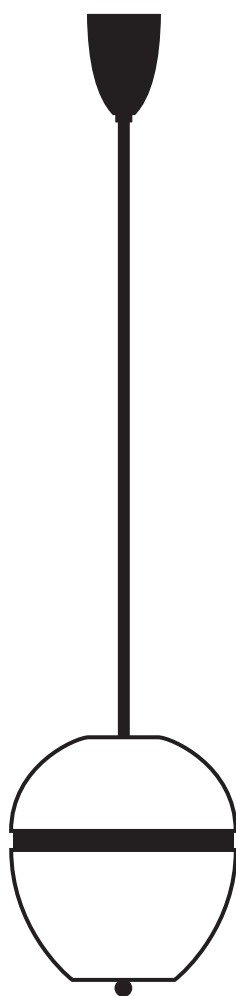


Fiche  
produit








## Délais de livraison

8 semaines

## Matériaux

Laiton massif, tube en laiton cannelé, verre soufflé bouche et sculpté à la scie à diamant

## Finitions disponibles

 Laiton	Poli verni Poli non verni	Brossé
 Laiton Nickelé	Poli verni	Brossé
 Laiton Cuivré	Poli verni Poli non verni	Brossé
 Canon de fusil Graphite		
 Canon de fusil Bronze		

## Couleurs disponibles

Pour le verre

 Blanc Émail

## Dimensions



H. sur mesure (minimum 600 mm)  
L. 250 mm  
5 - 6 kg

## Dimensions du verre

H. 270 mm  
L. 250 mm

## Source lumineuse

1 x Led G9 / Max.10W.220V.

## Certifications

Conformité CE

Classe 2

IP20

## Notes

### • Dimensions & finitions personnalisées sur demande

• Nos lampes étant fabriquées artisanalement, les dimensions, finitions et la couleur des verres peuvent varier légèrement d'un modèle à l'autre

• Ampoule non fournie

## Options de fixation

Pavillon standard



H. 110 mm  
Ø. 80 mm

Platine



H. 4 mm  
Ø. 150 mm

Platine inclinable



H. 4 mm  
Ø. 150 mm