



Fiche
produit



Délais de livraison
8 semaines

Matériaux Laiton massif, tube en laiton cannelé, verre soufflé bouche et sculpté à la scie à diamant


Finitions disponibles

 Laiton	Poli verni	Brossé
	Poli non verni	
 Laiton Nickelé	Poli verni	Brossé
 Laiton Cuivré	Poli verni	Brossé
	Poli non verni	
 Canon de fusil Graphite		
 Canon de fusil Bronze		

Couleurs disponibles
Pour le verre

 Blanc Émail	 Gris Clair	 Gris Opale	 Jaune Citron
 Jaune Moutarde	 Eau de Rose	 Vert Jade	

Dimensions



H. sur mesure (minimum 600 mm)
L. 262 mm
4 - 5 kg

Dimensions du verre
H. 229 mm
L. 262 mm




Source lumineuse
1 x Led G9 / Max.10W.220V.

Certifications Conformité CE **Classe 2** **IP20**

Notes

- **Dimensions & finitions personnalisées sur demande**
- Nos lampes étant fabriquées artisanalement, les dimensions, finitions et la couleur des verres peuvent varier légèrement d'un modèle à l'autre
- Ampoule non fournie

Options de fixation

Pavillon standard	Platine	Platine inclinable
		
H. 110 mm Ø. 80 mm	H. 4 mm Ø. 150 mm	H. 4 mm Ø. 150 mm