

Fiche
produit








Délais de livraison

8 semaines

Matériaux

Laiton massif, tube en laiton cannelé, verre soufflé bouche et sculpté à la scie à diamant

Finitions disponibles

 Laiton	Poli verni Poli non verni	Brossé
 Laiton Nickelé	Poli verni	Brossé
 Laiton Cuivré	Poli verni Poli non verni	Brossé
 Canon de fusil Graphite		
 Canon de fusil Bronze		

Couleurs disponibles

Pour le verre

 Blanc Émail	 Gris Clair	 Gris Opale	 Jaune Citron
 Jaune Moutarde	 Eau de Rose	 Vert Jade	

Dimensions



H. sur mesure (minimum 600 mm)
L. 252 mm
4-5 kg

Dimensions du verre

H. 350 mm
L. 252 mm

Source lumineuse

1 x Led G9 / Max.10W.220V.

Certifications

Conformité CE

Classe 2

IP20

Notes

• **Dimensions & finitions personnalisées sur demande**

• Nos lampes étant fabriquées artisanalement, les dimensions, finitions et la couleur des verres peuvent varier légèrement d'un modèle à l'autre
• Ampoule non fournie

Options de fixation

Pavillon standard



H. 110 mm
Ø. 80 mm

Platine



H. 4 mm
Ø. 150 mm

Platine inclinable



H. 4 mm
Ø. 150 mm